

# Método para a Muda



- Pombos-correio -

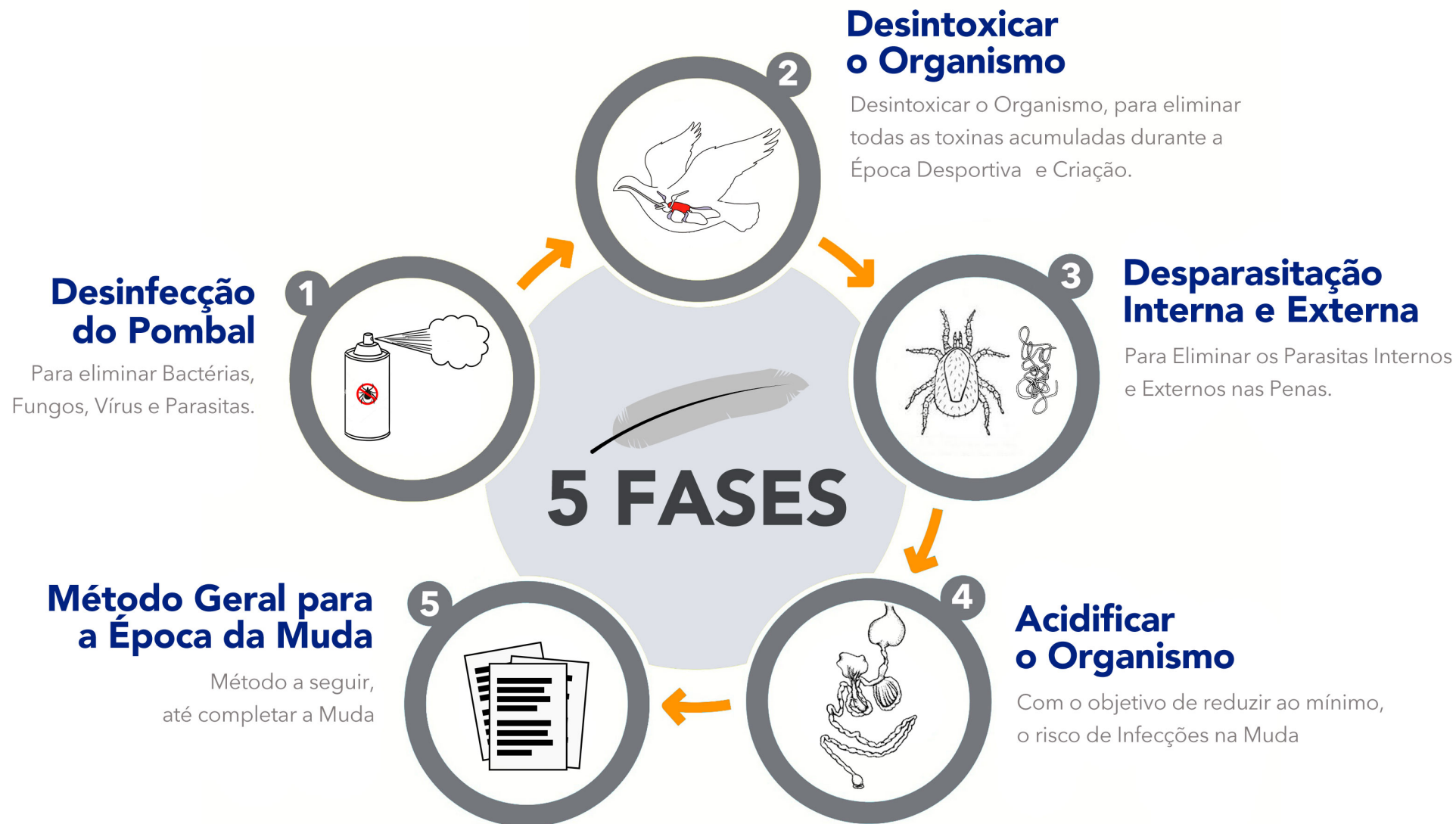


Com este Método para a Muda vai conseguir que os seus Pombos completem uma **Muda Perfeita**; com Saúde, Penas Impecáveis e prontas para iniciar uma nova Época Desportiva.

# Método Pombos-correio



Quais são as 5 fases do Método da Muda ?



# Método Pombos-correio

## Passos em que o Método para a Muda esta estruturado



### PASSO 1 Desinfecção do Pombal

- Desinfectar o Pombal, para eliminar todas as bactérias, vírus, fungos e parasitas, evitando assim problemas durante a Muda. Aconselhasse fazer uma desinfecção antes do inicio da Muda e outra no fim.



**Para isso é necessário:**

#### Rohnfried Desinfektion Pro 250gr

10gr de produto por litro de água

- Remova as pombos do pombal.
- A superfície a ser desinfectada deve ser ligeiramente húmida
- Prepara-se a mistura e pulverização para desinfectar todas as superfícies e deixar durante 2 horas a menos
- Uma vez desinfectado o recinto, ventilar adequadamente

### PASSO 3 Desparasitação Interna-Externa

- Com o objetivo de eliminar vermes e ácaros, responsáveis por doenças respiratórias (vermes pulmonares) e pela fraca absorção dos alimentos (vermes intestinais)...



**Para isso é necessário:**

#### Avimedica Aviwormer

4 ml para cerca de 50 pombos por 4-6 dias.



#### New Ambush

Após a utilização de Moxidectine Plus, dar banho aos Pombos com New Ambush (40 ml. em 20 litros de água de banho)

### PASSO 2 Desintoxicar o Organismo

- Eliminar toxinas, excessos de vitaminas, restos de antibióticos, excessos de minerais e calcificação (que podem provocar problemas nas articulações ou nos músculos, durante a Muda) acumulados durante a Época Desportiva e Criação. Antes do inicio da Muda, o organismo dos Pombos deve estar completamente desintoxicado e purificado.

**DURANTE 7 DIAS** Para isso é necessário:



#### Prowins Superchol + Natural Naturaline

(10 ml. de cada produto, para 1 litro de água de bebida; durante 7 dias)

### PASSO 4 Acidificação do Organismo

- Este passo é muito importante, já que um ambiente ácido, reduz ao mínimo o risco de infecções e assim evitasse a utilização de antibióticos (o que é extremamente prejudicial para a formação das novas Penas)

**DURANTE 7 DIAS** Para isso é necessário:



#### Rohnfried Avidress Plus

Suplemento líquido, 100% natural, que contem plantas medicinais, óleos essenciais e ácidos orgânicos.  
(5 ml. para 1 litro de água de bebida; durante 7 dias)

## Passo 5. Método Geral para a Época da Muda. Até acabar a Muda



Dia 1 Segunda-feira →	- <b>Eurozol-Tonic</b> (15 ml. para 1 litro de água de bebida). Desintoxica o Organismo e previne infecções. (ao criar um ambiente ácido na água)
Dia 2 Terça-feira →	- <b>Água limpa + Prowins Probibac Forte</b> (1 colher de sopa por kg) + <b>Rohnfried Taubengold</b> (20 ml para 1L de água de bebida) para estimular a formação das novas Penas e manter a perfeita saúde intestinal.
Dia 3 Quarta-feira →	- <b>Eurozol-Tonic</b> (15 ml. para 1 litro de água de bebida). Desintoxica o Organismo e previne infecções. (ao criar um ambiente ácido na água)
Dia 4 Quinta-feira →	- <b>Água limpa + Prowins Probibac Forte</b> (1 colher de sopa por kg) + <b>Rohnfried Taubengold</b> (20 ml para 1L de água de bebida) para estimular a formação das novas Penas e manter a perfeita saúde intestinal.
Dia 5 Sexta-feira →	- <b>Prowins Boost-Amin</b> (15 ml. para 1L de água), contem minerais, electrólitos, glicose e iodo.
Dia 6 Sábado →	- <b>Eurozol-Tonic</b> (15 ml. para 1 litro de água de bebida). Desintoxica o Organismo e previne infecções. (ao criar um ambiente ácido na água)
Dia 7 Domingo →	- <b>Eurozol-Tonic</b> (15 ml. para 1 litro de água). Desintoxica o Organismo e previne infecções. - <b>Rohnfried Taubengold</b> (20 ml. para 1 litro de água). Para o perfeito desenvolvimento das novas Penas.

### ATENÇÃO:

- Colocar sempre a disposição dos Pombos GRIT e Minerais em comedouros separados.
- Ao Sábado dar banho aos Pombos com Sais de Banho, com a finalidade de limpar Penas, uma vez por mês colocar em 20 litros de água 40 ml de New Ambush + 200 ml de Vinagre de Maça para evitar o aparecimento de insectos e ácaros novamente no Pombal.

# Método Pombos-correio

5

## Que produtos deve utilizar para realizar o Método da Muda?

### Eurozol Tonic, reconhecido estimulante Belga



- Desintoxica o Organismo
- Previne Doenças, criando ambientes ácidos

Administrar Segundas, Quartas, Sábados e Domingos

### Ronhfried Taubengold 1000 ml



- Favorece a queda das Penas velhas
- Contem as Vitaminas necessárias para a perfeita formação da Plumagem
- Proporciona Penas brilhantes e sedosas

Administrar Terças, Quintas e Domingos

### Prowins Probibac Forte 550/150gr



- Garante a perfeita saúde Intestinal, contribuindo com probioticos e electrólitos.

Administrar Terças e Quintas

### Prowins Boost-Amin 1000/500/250ml



- Excelente contributo de minerais, electrólitos, glicose e iodo.

Administrar as Sextas

### Avimédica Aviwormer



- Desparasitante interno de alta qualidade, 100% natural que mantém os pombos livres de parasitas.

Administrar antes da Fase 5

## Quais os produtos que nunca devem faltar no Pombal?

### Ronhfried Premium Mineral Zucht 5 kg



- Minerais de qualidade comprovada.
- Contem ervas naturais e orégano
- Produto 100% Natural

Sempre disponível

### BelgaVet Balneo 1 litro



- Sais de Banho em formato liquido.
- Limpa as Penas e elimina o caspão.
- Favorece a queda das Penas velhas.

Administrar aos Sábados

### Nuevo Ambush 100ml




- Elimina os parasitas das Penas.
- Limpa e desinfecta as Plumagem
- Estimula o brilho e a flexibilidade da Plumagem

Administrar 1 vez por mês


**ATENÇÃO:** Os minerais e as vitaminas não são sintetizados pelo Organismo e contem funções essenciais para o processo de crescimento e desenvolvimento da nova Plumagem: os constituintes estruturais dos tecidos da pele, o cálcio e fósforo dos ossos, a actividade muscular, o magnésio para os músculos, a regulação do cálcio no organismo e o potássio a nível do coração, entre outros, dependem da sua correcta administração.

## Qual a importância de ter um Bom Método para a Muda?




### Plumagem Perfeita

Penas saudáveis, sedosas, flexíveis e brilhantes. Uma boa Plumagem é a chave para obter bons resultados




### Desintoxicação do Organismo

É fundamental eliminar as toxinas acumuladas durante a Época Desportiva e Criação.



### Prevenção de Doenças

Com este Método, o risco de doenças durante a Muda é minimizado e desta forma evita-se ter que utilizar antibióticos, tão nefastos para a Muda.



### Evitar problemas nas articulações

Seguindo este Método, elimina-se o excesso de minerais e calcificações, causa de muitos problemas nas articulações e músculos na Muda.



### Los éxitos Os Éxitos Desportivos, começam na Muda.

Uma Muda mal acompanhada, acarreta grandes desvantagens durante todo o ano.



### Por que usar este Método para a Muda?

1. Você economizará tempo: é um plano muito simples. Não levará mais de 15 a 20 minutos, dois dias por semana.
2. Você economizará dinheiro: contém os produtos necessários.
3. Você ficará mais calmo: : é um plano projetado por uma equipe de especialistas, usando produtos da melhor qualidade.
4. Eficácia: é um plano simples, mas ao mesmo tempo muito eficaz.
5. E o mais importante, é um plano de Muda que funciona. FUNCIONA.



### Uma Muda imperfeita pode provocar:

- Pombos sem vitalidade, apáticos e com Penas fracas.
- Baixo rendimento Desportivo.
- Fraca Reprodução, ovos sem qualidade e Borrachos anãzados.
- Problemas nas articulações e músculos.

### Nunca esquecer:

*A Muda não é o fim da Época Desportiva,  
É o principio da Época Desportiva seguinte.*

# Método Pombos-correio

Resultados conseguidos ao utilizar um Bom ou um Mau Método para a Muda



**Uma Boa Muda**



**Uma Má Muda**

